

УТВЕРЖДАЮ



Начальник Управления образования администрации
(наименование должности лица, утверждающего документ)

Н.Е. Попова

(расшифровка подписи)

" 20 " 12 20 18 г.

**План финансово-хозяйственной деятельности
на 2019 год и плановый период 2020 и 2021 годов**

" 20 " декабря 20 18 г.

		Форма по КФД	КОДЫ
		Дата	
			20.12.2018
Наименование государственного учреждения (подразделения)	Муниципальное бюджетное общеобразовательное учреждение для обучающихся с ограниченными возможностями здоровья основная общеобразовательная школа № 10	по ОКПО	42515669
Код по реестру участников бюджетного процесса, а также юридических лиц, не являющимися участниками бюджетного процесса			20514
Идентификационный номер налогоплательщика (ИНН)	7420004353		
Код причины постановки на учет (КПП)	741501001		
Наименование органа, осуществляющего функции и полномочия учредителя	Управление образования администрации Чебаркульского городского округа	Глава по БК	643
Адрес фактического местонахождения государственного учреждения (подразделения)	456440, Челябинская область, г.Чебаркуль, ул.Мира д.21-Б, ул.Электростальская, д. 36-Б	по ОКАТО	7545800000
Единица измерения: руб.		по ОКЕИ	383

Сведения о деятельности муниципального учреждения

1. Цели деятельности муниципального Учреждения:

Предоставление общедоступного и бесплатного начального общего, основного общего образования для обучающихся с ограниченными возможностями здоровья.

2. Виды деятельности муниципального Учреждения:

Предоставление общедоступного и бесплатного начального общего, основного общего образования для обучающихся с ограниченными возможностями здоровья.

3. Перечень услуг (работ), осуществляемых в том числе на платной основе:

II. Показатели финансового состояния муниципального учреждения МБОУ ООШ № 10"
на 1 января 20 19 г.

Наименование показателя	Сумма, руб.
I. Нефинансовые активы, всего:	24 669 056,05
из них:	
1.1. Общая балансовая стоимость недвижимого муниципального имущества, всего	5 196 077,66
в том числе:	
1.1.1. Стоимость имущества, закрепленного собственником имущества за муниципальным учреждением на праве оперативного управления	5 196 077,66
1.1.2. Стоимость имущества, приобретенного муниципальным учреждением за счет выделенных собственником имущества учреждения средств	
1.1.3. Стоимость имущества, приобретенного муниципальным учреждением за счет доходов, полученных от приносящей доход деятельности	
1.1.4. Остаточная стоимость недвижимого муниципального имущества	390 830,27
1.2. Общая балансовая стоимость движимого муниципального имущества, всего	4 637 358,25
в том числе:	
1.2.1. Общая балансовая стоимость особо ценного движимого имущества	562 587,32
1.2.2. Остаточная стоимость особо ценного движимого имущества	134 856,72
II. Финансовые активы, всего	7 810,50
из них:	
2.1. Денежные средства муниципального учреждения, всего	7 810,50
в том числе:	
2.1.1. Денежные средства муниципального учреждения на счетах	7 810,50
2.2. Иные финансовые инструменты	
в том числе:	
2.3. Дебиторская задолженность по расходам:	
2.3.1 Дебиторская задолженность по выданным авансам, перечисленным за счет средств, полученных из местного бюджета, всего:	
в том числе:	
2.3.1.1 по выданным авансам на услуги связи	
2.3.1.2. по выданным авансам на транспортные услуги	
2.3.1.3. по выданным авансам на коммунальные услуги	
2.3.1.4. по выданным авансам на услуги по содержанию имущества	
2.3.1.5. по выданным авансам на прочие услуги	
2.3.1.6. по выданным авансам на приобретение основных средств	
2.3.1.7. по выданным авансам на приобретение нематериальных активов	
2.3.1.8. по выданным авансам на приобретение материальных запасов	
2.3.1.9. по выданным авансам на прочие расходы	
2.3.2 Дебиторская задолженность по выданным авансам, перечисленным за счет средств, полученных от приносящей доход деятельности, всего:	
в том числе:	
2.3.2.1 по выданным авансам на услуги связи	
2.3.2.2. по выданным авансам на транспортные услуги	
2.3.2.3. по выданным авансам на коммунальные услуги	
2.3.2.4. по выданным авансам на услуги по содержанию имущества	
2.3.2.5. по выданным авансам на прочие услуги	
2.3.2.6. по выданным авансам на приобретение основных средств	
2.3.2.7 по выданным авансам на приобретение нематериальных активов	
2.3.2.8 по выданным авансам на приобретение материальных запасов	
2.3.2.9 по выданным авансам на прочие расходы	
2.3.3. Прочая дебиторская задолженность по расходам	
2.4. Дебиторская задолженность по доходам	0,00
Справочно: Нефинансовые и финансовые активы (строка 410 формы 0503730)	37 882 692,61

III. Обязательства, всего	16 962,62
из них:	
3.1. Долговые обязательства	
3.2. Просроченная кредиторская задолженность	
3.3. Кредиторская задолженность по расчетам с поставщиками и подрядчиками за счет средств, полученных из местного бюджета, всего:	14 358,51
в том числе:	
3.3.1. по начислениям на выплаты по оплате труда	
3.3.2. по оплате услуг связи	4 642,63
3.3.3. по оплате транспортных услуг	
3.3.4. по оплате коммунальных услуг	9 715,88
3.3.5. по оплате услуг по содержанию имущества	
3.3.6. по оплате прочих услуг	
3.3.7. по приобретению основных средств	
3.3.8. по приобретению нематериальных активов	
3.3.9. по приобретению произведенных активов	
3.3.10. по приобретению материальных запасов	
3.3.11. по оплате прочих расходов	
3.3.12. по платежам в бюджет	
3.3.13. по прочим расчетам с кредиторами	
3.4. Кредиторская задолженность по расчетам с поставщиками и подрядчиками за счет доходов, полученных от приносящей доход деятельности, всего:	2 604,11
в том числе:	
3.4.1. по начислениям на выплаты по оплате труда	
3.4.2. по оплате услуг связи	
3.4.3. по оплате транспортных услуг	
3.4.4. по оплате коммунальных услуг	
3.4.5. по оплате услуг по содержанию имущества	
3.4.6. по оплате прочих услуг	
3.4.7. по приобретению основных средств	
3.4.8. по приобретению нематериальных активов	
3.4.9. по приобретению произведенных активов	
3.4.10. по приобретению материальных запасов	
3.4.11. по оплате прочих расходов	
3.4.12. по платежам в бюджет	2 604,11
3.4.13. по прочим расчетам с кредиторами	

III. Показатели по поступлениям и выплатам муниципального учреждения МБОУ ООШ № 10

на 01 января 20 19 г.

Наименование показателя	Код строки	Код по бюджетной классификации Российской Федерации	Объем финансового обеспечения, руб. (с точностью до двух знаков после запятой - 0,00)						
			всего	в том числе:				Поступления от оказания услуг (выполнения работ) на платной основе и от иной приносящей доход деятельности	
				Субсидия на финансовое обеспечение выполнения муниципального задания	Субсидии, предоставляемые в соответствии с абзацем вторым пункта 1 статьи 78.1 Бюджетного кодекса Российской Федерации	Субсидии на осуществление капитальных вложений	всего	из них гранты	
1	2	3	4	5	6	7	9	10	
Поступления от доходов, всего:	100	X	22 307 530,00	22 192 103,00	0,00		115 427,00		
в том числе: доходы от собственности	110			X	X	X		X	
из них:	X								
1.	111								
Доходы от оказания услуг, работ	120		22 307 303,00	22 192 103,00	X	X	115 200,00		
в том числе:	X								
1. Подготовка детей, не посещающих дошкольные учреждения, к условиям школьной жизни в адаптационный период ("Школа развития").	121		115 200,00				115 200,00		
2. Субсидии на выполнение муниципального задания	122		22 192 103,00	22 192 103,00					
Доходы от штрафов, пеней, иных сумм принудительного изъятия	130			X	X	X		X	
Безвозмездные поступления от наднациональных организаций, правительств иностранных государств, международных финансовых организаций	140		227,00	X	X	X	227,00	X	
Иные субсидии, предоставленные из бюджета	150		0,00	X	0,00		X	X	
Прочие доходы	160			X	X	X			
Доходы от операций с активами	180	X		X	X	X		X	
в том числе:	X								
1.	181								
2.	182								

Выплаты по расходам, всего:	200	X	22 780 387,26	22 657 149,76	0,00		123 237,50
в том числе на выплаты персоналу, всего:	210	110	19 033 156,00	18 921 556,00	0,00		111 600,00
из них:	X						
Заработная плата	211	111	14 618 026,56	14 532 312,00	0,00		85 714,56
Начисления на выплаты по оплате труда		119	4 414 646,44	4 388 761,00	0,00		25 885,44
иные выплаты персоналу учреждений, за исключением фонда оплаты труда		112	483,00	483,00	0,00		0,00
Социальные и иные выплаты населению, всего	220	300					
из них:		321					
иные выплаты населению		360					
Уплата налогов, сборов и иных платежей, всего	230	850	272 443,82	264 406,32	0,00		8 037,50
из них:							
уплата налога на имущество организаций и земельного налога		851	254 555,71	254 555,71			
уплата прочих налогов и сборов		852					
уплата иных платежей		853	17 888,11	9 850,61			8 037,50
Безвозмездные перечисления организациям	240	853	0,00				
Прочие расходы (кроме расходов на закупку товаров, работ, услуг)	250						
Расходы на закупку товаров, работ, услуг, всего		240	3 474 787,44	3 471 187,44	0,00		3 600,00
в том числе:							
Научно-исследовательские и опытно-конструкторские работы	260	241	0,00				
Услуги связи		244	61 426,74	61 426,74			0,00
Транспортные услуги		244	0,00		0,00		0,00
Коммунальные услуги		244	1 377 941,06	1 377 941,06			0,00
Арендная плата за пользование имуществом		244					
Работы, услуги по содержанию имущества		244	317 382,00	317 382,00	0,00		0,00
Прочие работы, услуги		244	1 642 137,64	1 642 137,64	0,00		0,00
Прочие расходы		244					
Увеличение стоимости основных средств		244	72 300,00	72 300,00	0,00		0,00
Увеличение стоимости нематериальных активов		244					
Увеличение стоимости материальных запасов		243					
		244	3 600,00	0,00	0,00		3 600,00

Поступление финансовых активов, всего	300	X						
из них:	X							
Увеличение остатков средств	310							
Прочие поступления	320							
Выбытие финансовых активов, всего	400							
Из них: уменьшение остатков средств	410							
Прочие выбытия	420							
из них:	X							
1.	421							
2.	422							
Остаток средств на начало года	500	X	472 857,26	465 046,76			7 810,50	
Остаток средств на конец года	600	X	0,00	0,00	0,00		0,00	

IV. Показатели выплат по расходам на закупку товаров, работ, услуг муниципального учреждения МБОУ ООШ № 10
на 01 января 20 19 г.

Наименование показателя	Код строки	Год начала закупки	Сумма выплат по расходам на закупку товаров, работ и услуг, руб. (с точностью до двух знаков после запятой - 0,00)								
			всего на закупки			в том числе:					
						в соответствии с Федеральным законом от 5 апреля 2013 г. № 44-ФЗ "О контрактной системе в сфере закупок товаров, работ, услуг для обеспечения государственных и муниципальных нужд"			в соответствии с Федеральным законом от 18 июля 2011 г. № 223-ФЗ "О закупках товаров, работ, услуг отдельными видами юридических лиц"		
			на 20 19 г. очередной финансовый год	на 20 20 г. 1-ый год планового периода	на 20 21 г. 2-ой год планового периода	на 20 19 г. очередной финансовый год	на 20 20 г. 1-ый год планового периода	на 20 21 г. 2-ой год планового периода	на 20 __ г. очередной финансовый год	на 20 __ г. 1-ый год планового периода	на 20 __ г. 2-ой год планового периода
1	2	3	4	5	6	7	8	9	10	11	12
Выплаты по расходам на закупку товаров, работ, услуг, всего:	0001	X	3 474 787,44	3 040 470,00	3 040 470,00	3 474 787,44	3 040 470,00	3 040 470,00			
В том числе: на оплату контрактов, заключенных до начала очередного финансового года:	1001	X	0,00			0,00					
из них:	X										
1. Услуги связи	1002	2018	0,00			0,00					
2. Коммунальные услуги	1003	2018	0,00			0,00					
На закупку товаров, работ, услуг по году начала закупки:	2001	2019	3 474 787,44	3 040 470,00	3 040 470,00	3 474 787,44	3 040 470,00	3 040 470,00			
из них:	X										
1. Услуги связи	2002	2019	61 426,74	56 400,00	56 400,00	61 426,74	56 400,00	56 400,00			
2. Транспортные услуги	2003	2019	0,00	0,00	0,00	0,00	0,00	0,00			
3. Коммунальные услуги	2004	2019	1 377 941,06	954 088,00	954 088,00	1 377 941,06	954 088,00	954 088,00			
4. Услуги по содержанию имущества	2005	2019	317 382,00	317 382,00	317 382,00	317 382,00	317 382,00	317 382,00			
5. Прочие услуги	2006	2019	1 642 137,64	1 636 700,00	1 636 700,00	1 642 137,64	1 636 700,00	1 636 700,00			
6. Увеличение стоимости основных средств	2007	2019	72 300,00	72 300,00	72 300,00	72 300,00	72 300,00	72 300,00			
7. Увеличение стоимости материальных запасов	2008	2019	3 600,00	3 600,00	3 600,00	3 600,00	3 600,00	3 600,00			


V. Сведения о средствах, поступающих во временное распоряжение муниципального учреждения МБОУ ООШ № 10

на 01 января 20 19 г.
(очередной финансовый год)


Наименование показателя	Код строки	Сумма (руб. с точностью до двух знаков после запятой - 0,00)
1	2	3
Остаток средств на начало года	010	
Остаток средств на конец года	020	
Поступление	030	
Выбытие	040	

VI. Справочная информация


Наименование показателя	Код строки	Сумма (тыс. руб.)
1	2	3
Объем публичных обязательств, всего:	010	
Объем бюджетных инвестиций (в части переданных полномочий государственного заказчика в соответствии с Бюджетным кодексом Российской Федерации), всего:	020	
Объем средств, поступивших во временное распоряжение, всего:	030	

Руководитель муниципального учреждения
(уполномоченное лицо)
(подпись)Кривоносова Е.А.
(расшифровка подписи)

Главный бухгалтер


(подпись)Мельничук О.В.
(расшифровка подписи)

Исполнитель


(подпись)Лесунова Д.С.
(расшифровка подписи)Тел. 2-35-09" 20 " декабря 20 18 г.

III. Показатели по поступлениям и выплатам муниципального учреждения

на _____ 20 20 г.

Наименование показателя	Код строки	Код по бюджетной классификации Российской Федерации	Объем финансового обеспечения, руб. (с точностью до двух знаков после запятой - 0,00)						
			всего	в том числе:				Поступления от оказания услуг (выполнения работ) на платной основе и от иной приносящей доход деятельности	
				Субсидия на финансовое обеспечение выполнения муниципального задания	Субсидии, представляемые в соответствии с абзацем вторым пункта 1 статьи 78.1 Бюджетного кодекса Российской Федерации	Субсидии на осуществление капитальных вложений	всего	из них гранты	
1	2	3	4	5	6	7	9	10	
Поступления от доходов, всего:	100	X	21791153,00	21675726,00			115427,00		
в том числе: доходы от собственности	110			X	X	X		X	
из них:	X								
1.	111								
Доходы от оказания услуг, работ	120		21790926,00	21675726,00	X	X	115200,00		
в том числе:	X								
1. Подготовка детей, не посещающих дошкольные учреждения, к условиям школьной жизни в адаптационный период ("Школа развития").	121		115200,00				115200,00		
2. Субсидии на выполнение муниципального задания	122		21675726,00	21675726,00					
Доходы от штрафов, пеней, иных сумм принудительного изъятия	130			X	X	X		X	
Безвозмездные поступления от наднациональных организаций, правительств иностранных государств, международных финансовых организаций	140		227,00	X	X	X	227,00	X	
Иные субсидии, предоставленные из бюджета	150		0,00	X	0,00		X	X	
Прочие доходы	160			X	X	X			
Доходы от операций с активами	180	X		X	X	X		X	
в том числе:	X								
1.	181								
2.	182								

Выплаты по расходам, всего:	200	X	21791153,00	21675726,00		115427,00	
в том числе на выплаты персоналу, всего:	210	110	18516779,00	18405179,00		111600,00	
из них:	X						
Заработная плата	211	111	14221793,56	14136079,00		85714,56	
Начисления на выплаты по оплате труда		119	4294985,44	4269100,00		25885,44	
иные выплаты персоналу учреждений, за исключением фонда оплаты труда		112	0,00	0,00		0,00	
Социальные и иные выплаты населению, всего	220	300					
из них:		321					
иные выплаты населению		360					
Уплата налогов, сборов и иных платежей, всего	230	850	233904,00	233677,00		227,00	
из них:							
уплата налога на имущество организаций и земельного налога		851	233677,00	233677,00			
уплата прочих налогов и сборов		852					
уплата иных платежей		853	227,00			227,00	
Безвозмездные перечисления организациям	240	853					
Прочие расходы (кроме расходов	250						
Расходы на закупку товаров, работ, услуг, всего	260	240	3040470,00	3036870,00		3600,00	
в том числе:							
Научно-исследовательские и опытно-конструкторские работы		241					
Услуги связи		244	56400,00	56400,00		0,00	
Транспортные услуги		244	0,00			0,00	
Коммунальные услуги		244	954088,00	954088,00		0,00	
Арендная плата за пользование имуществом		244					
Работы, услуги по содержанию имущества		244	317382,00	317382,00		0,00	
Прочие работы, услуги		244	1636700,00	1636700,00		0,00	
Прочие расходы		244					
Увеличение стоимости основных средств		244	72300,00	72300,00		0,00	
Увеличение стоимости		244					

Увеличение стоимости материальных запасов		243						
		244	3600.00	0,00			3600,00	
Поступление финансовых активов, всего	300	X						
из них:	X							
Увеличение остатков средств	310							
Прочие поступления	320							
Выбытие финансовых активов, всего	400							
Из них: уменьшение остатков средств	410							
Прочие выбытия	420							
из них:	X							
1.	421							
2.	422							
Остаток средств на начало года	500	X	0,00	0,00				
Остаток средств на конец года	600	X	0,00	0,00			0,00	

III. Показатели по поступлениям и выплатам муниципального учреждения

на _____ 20 21 г.

Наименование показателя	Код строки	Код по бюджетной классификации Российской Федерации	Объем финансового обеспечения, руб. (с точностью до двух знаков после запятой - 0,00)					
			всего	в том числе:				
				Субсидия на финансовое обеспечение выполнения муниципального задания	Субсидии, предоставляемые в соответствии с абзацем вторым пункта 1 статьи 78.1 Бюджетного кодекса Российской Федерации	Субсидии на осуществление капитальных вложений	Поступления от оказания услуг (выполнения работ) на платной основе и от иной приносящей доход деятельности	
1	2	3	4	5	6	7	9	10
Поступления от доходов, всего:	100	X	22163978,00	22048551,00			115427,00	
в том числе: доходы от собственности	110		0,00	X	X	X		X
из них:	X		0,00					
1.	111		0,00					
Доходы от оказания услуг, работ	120		22163751,00	22048551,00	X	X	115200,00	
в том числе:	X		0,00					
1. Подготовка детей, не посещающих дошкольные учреждения, к условиям школьной жизни в адаптационный период ("Школа развития").	121		115200,00				115200,00	
2. Субсидии на выполнение муниципального задания	122		22048551,00	22048551,00				
Доходы от штрафов, пеней, иных сумм принудительного изъятия	130			X	X	X		X
Безвозмездные поступления от наднациональных организаций, правительств иностранных государств, международных финансовых организаций	140		227,00	X	X	X	227,00	X
Иные субсидии, предоставленные из бюджета	150			X	0,00		X	X
Прочие доходы	160			X	X	X		
Доходы от операций с активами	180	X		X	X	X		X
в том числе:	X							
1.	181							
2.	182							

Выплаты по расходам, всего:	200	X	22163978,00	22048551,00			115427,00	
в том числе на выплаты персоналу, всего:	210	110	18889604,00	18778004,00			111600,00	
из них:	X							
Заработная плата		111	14508141,56	14422427,00			85714,56	
Начисления на выплаты по оплате труда	211	119	4381462,44	4355577,00			25885,44	
иные выплаты персоналу учреждений, за исключением фонда оплаты труда		112		0,00			0,00	
Социальные и иные выплаты населению, всего	220	300						
из них:		321						
иные выплаты населению		360						
Уплата налогов, сборов и иных платежей, всего		850	233904,00	233677,00			227,00	
из них:								
уплата налога на имущество организаций и земельного налога	230	851	233677,00	233677,00				
уплата прочих налогов и сборов		852						
уплата иных платежей		853	227,00				227,00	
Безвозмездные перечисления организациям	240	853						
Прочие расходы (кроме расходов на закупку товаров, работ, услуг)	250							
Расходы на закупку товаров, работ, услуг, всего		240	3040470,00	3036870,00			3600,00	
в том числе:								
Научно-исследовательские и опытно-конструкторские работы		241						
Услуги связи		244	56400,00	56400,00			0,00	
Транспортные услуги		244					0,00	
Коммунальные услуги		244	954088,00	954088,00			0,00	
Арендная плата за пользование имуществом		244						
Работы, услуги по содержанию имущества	260	244	317382,00	317382,00			0,00	
Прочие работы, услуги		244	1636700,00	1636700,00			0,00	
Прочие расходы		244						
Увеличение стоимости основных средств		244	72300,00	72300,00			0,00	

Увеличение стоимости нематериальных активов		244					
		243					
Увеличение стоимости материальных запасов		244	3600,00	0,00		3600,00	
Поступление финансовых активов, всего	300	X					
из них:	X						
Увеличение остатков средств	310						
Прочие поступления	320						
Выбытие финансовых активов, всего	400						
Из них: уменьшение остатков средств	410						
Прочие выбытия	420						
из них:	X						
1.	421						
2.	422						
Остаток средств на начало года	500	X	0,00	0,00			
Остаток средств на конец года	600	X	0,00	0,00		0,00	