

## ОТЧЕТ О ФИНАНСОВЫХ РЕЗУЛЬТАТАХ ДЕЯТЕЛЬНОСТИ УЧРЕЖДЕНИЯ

на 1 января 2019 г.

Учреждение МБОУ ООШ № 10

Обособленное подразделение Управление образования администрации Чебарульского городского округа

Учредитель Управление образования администрации Чебаркульского городского округа

Наименование органа, осуществляющего полномочия учредителя Управление образования администрации Чебаркульского городского округа

Периодичность: годовая

Единица измерения: руб.

Форма по ОКУД  
Дата  
по ОКПО  
ИНН  
по ОКТМО  
по ОКПО  
ИНН  
Глава по БК  
по ОКЕИ

КОДЫ
0503721
01.01.2019
42515669
7420004353
75758000
02118831
7420005195
441
383

Наименование показателя	Код строки	Код аналитики	Деятельность с целевыми средствами	Деятельность по государственному заданию	Приносящая доход деятельность	Итого
1	2	3	4	5	6	7
<b>Доходы (стр. 030 + стр. 040 + стр. 050 + стр. 060 + стр. 090 + стр. 100)</b>	010	100	304 602,51	22 447 185,00	181 373,53	22 933 161,04
<i>Доходы от собственности</i>	030	120	-	-	49 379,28	49 379,28
<i>Доходы от оказания платных услуг (работ), компенсаций затрат</i>	040	130	-	22 447 185,00	129 653,92	22 576 838,92
<i>Штрафы, пени, неустойки, возмещения ущерба</i>	050	140	-	-	-	-
<i>Безвозмездные поступления от бюджетов</i>	060	150	-	-	-	-
в том числе:						
поступления от наднациональных организаций и правительств иностранных государств	062	152	-	-	-	-
поступления от международных финансовых организаций	063	153	-	-	-	-
<i>Доходы от операций с активами</i>	090	170	-	-	-	-
из них:						
доходы от переоценки активов	091	171	-	-	-	-
доходы от реализации активов	092	172	-	-	-	-
из них:						
доходы от реализации нефинансовых активов	093	172	-	-	-	-
доходы от реализации финансовых активов	096	172	-	-	-	-
чрезвычайные доходы от операций с активами	099	173	-	-	-	-

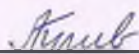
Наименование показателя	Код строки	Код аналитики	Деятельность с целевыми средствами	Деятельность по государственному заданию	Приносящая доход деятельность	Итого
1	2	3	4	5	6	7
<i>Прочие доходы</i>	100	180	304 602,51	-	2 340,33	306 942,84
из них:						
субсидии	101	183	304 602,51	-	-	304 602,51
субсидии на осуществление капитальных вложений	102	184	-	-	-	-
иные трансферты	103	189	-	-	-	-
иные прочие доходы	104	189	-	-	2 340,33	2 340,33
<b>Расходы (стр. 160 + стр. 170 + стр. 190 + стр.210 + стр. 230 + стр. 240 + стр. 250 + стр. 260)</b>	150	200	269 764,51	22 456 457,17	171 705,25	22 897 926,93
<i>Оплата труда и начисления на выплаты по оплате труда</i>	160	210	50 145,24	19 416 443,89	121 813,64	19 588 402,77
в том числе:						
заработная плата	161	211	38 514,00	14 853 358,33	93 558,98	14 985 431,31
прочие выплаты	162	212	-	356,13	-	356,13
начисления на выплаты по оплате труда	163	213	11 631,24	4 562 729,43	28 254,66	4 602 615,33
<i>Оплата работ, услуг</i>	170	220	212 860,08	2 381 659,07	-	2 594 519,15
в том числе:						
услуги связи	171	221	-	57 512,00	-	57 512,00
транспортные услуги	172	222	-	-	-	-
коммунальные услуги	173	223	-	808 572,71	-	808 572,71
арендная плата за пользование имуществом	174	224	-	-	-	-
работы, услуги по содержанию имущества	175	225	199 214,28	305 729,36	-	504 943,64
прочие работы, услуги	176	226	13 645,80	1 209 845,00	-	1 223 490,80
<i>Обслуживание долговых обязательств</i>	190	230	-	-	-	-
в том числе:						
обслуживание долговых обязательств учреждения	193	233	-	-	-	-
процентные расходы по обязательствам	194	234	-	-	-	-
<i>Безвозмездные перечисления организациям</i>	210	240	-	-	40 059,28	40 059,28
в том числе:						
безвозмездные перечисления государственным и муниципальным организациям	211	241	-	-	40 059,28	40 059,28
безвозмездные перечисления организациям, за исключением государственных и муниципальных организаций	212	242	-	-	-	-
<i>Безвозмездные перечисления бюджетам</i>	230	250	-	-	-	-
в том числе:						
перечисления наднациональным организациям и правительствам иностранных государств	232	252	-	-	-	-
перечисления международным организациям	233	253	-	-	-	-

Наименование показателя	Код строки	Код аналитики	Деятельность с целевыми средствами	Деятельность по государственному заданию	Приносящая доход деятельность	Итого
1	2	3	4	5	6	7
<i>Социальное обеспечение</i>	240	260	-	-	-	-
в том числе:						
пособия по социальной помощи населению	242	262	-	-	-	-
пенсии, пособия, выплачиваемые организациями сектора государственного управления	243	263	-	-	-	-
<i>Прочие расходы</i>	250	290	6 759,19	235 518,39	4 832,33	247 109,91
<i>Расходы по операциям с активами</i>	260	270	-	422 835,82	5 000,00	427 835,82
в том числе:						
амортизация основных средств и нематериальных активов	261	271	-	199 354,16	-	199 354,16
расходование материальных запасов	264	272	-	223 481,66	5 000,00	228 481,66
чрезвычайные расходы по операциям с активами	269	273	-	-	-	-
<b>Чистый операционный результат (стр. 301 - стр. 302); (стр. 310 + стр. 400)</b>	300		34 838,00	-9 272,17	7 804,28	33 370,11
<i>Операционный результат до налогообложения (стр. 010 – стр. 150)</i>	301		34 838,00	-9 272,17	9 668,28	35 234,11
<i>Налог на прибыль</i>	302		-	-	1 864,00	1 864,00
<b>Операции с нефинансовыми активами (стр. 320 + стр. 330 + стр. 350 + стр. 360 + стр. 370 + стр. 380 + стр.390)</b>	310		-	-289 959,82	-	-289 959,82
<i>Чистое поступление основных средств</i>	320		-	-92 204,16	-	-92 204,16
в том числе:						
увеличение стоимости основных средств	321	310	32 200,00	107 150,00	-	139 350,00
уменьшение стоимости основных средств	322	41X	32 200,00	199 354,16	-	231 554,16
<i>Чистое поступление нематериальных активов</i>	330		-	-	-	-
в том числе:						
увеличение стоимости нематериальных активов	331	320	-	-	-	-
уменьшение стоимости нематериальных активов	332	42X	-	-	-	-
<i>Чистое поступление произведенных активов</i>	350		-	-	-	-
в том числе:						
увеличение стоимости произведенных активов	351	330	-	-	-	-
уменьшение стоимости произведенных активов	352	43X	-	-	-	-
<i>Чистое поступление материальных запасов</i>	360		-	-197 755,66	-	-197 755,66
в том числе:						
увеличение стоимости материальных запасов	361	340	2 638,00	25 726,00	5 000,00	33 364,00
уменьшение стоимости материальных запасов	362	440	2 638,00	223 481,66	5 000,00	231 119,66

Наименование показателя	Код строки	Код аналитики	Деятельность с целевыми средствами	Деятельность по государственному заданию	Приносящая доход деятельность	Итого
1	2	3	4	5	6	7
<i>Чистое поступление прав пользования активом</i>	370		-	-	-	-
в том числе:						
увеличение стоимости прав пользования активом	371	350	-	-	-	-
уменьшение стоимости прав пользования активом	372	450	-	-	-	-
<i>Чистое изменение затрат на изготовление готовой продукции (работ, услуг)</i>	380		-	-	-	-
в том числе:						
увеличение затрат	381	x	-	30 135 720,46	126 813,64	30 262 534,10
уменьшение затрат	382	x	-	30 135 720,46	126 813,64	30 262 534,10
<i>Чистое изменение расходов будущих периодов</i>	390	x	-	-	-	-
<b>Операции с финансовыми активами и обязательствами (стр. 410 - стр. 510)</b>	400		34 838,00	280 687,65	7 804,28	323 329,93
<b>Операции с финансовыми активами (стр. 420 + стр. 430 + стр. 440 + стр. 460 + стр. 470 + стр. 480)</b>	410		-	211 720,10	7 803,96	219 524,06
<i>Чистое поступление средств учреждений</i>	420		-	211 720,10	7 803,96	219 524,06
в том числе:						
поступление средств	421	510	310 187,51	22 467 387,77	162 289,93	22 939 865,21
выбытие средств	422	610	310 187,51	22 255 667,67	154 485,97	22 720 341,15
<i>Чистое поступление ценных бумаг, кроме акций</i>	430		-	-	-	-
в том числе:						
увеличение стоимости ценных бумаг, кроме акций и иных форм участия в капитале	431	520	-	-	-	-
уменьшение стоимости ценных бумаг, кроме акций и иных форм участия в капитале	432	620	-	-	-	-
<i>Чистое поступление акций и иных форм участия в капитале</i>	440		-	-	-	-
в том числе:						
увеличение стоимости акций и иных форм участия в капитале	441	530	-	-	-	-
уменьшение стоимости акций и иных форм участия в капитале	442	630	-	-	-	-
<i>Чистое предоставление займов (ссуд)</i>	460		-	-	-	-
в том числе:						
увеличение задолженности по предоставленным займам (ссудам)	461	540	-	-	-	-
уменьшение задолженности по предоставленным займам (ссудам)	462	640	-	-	-	-
<i>Чистое поступление иных финансовых активов</i>	470		-	-	-	-
в том числе:						
увеличение стоимости иных финансовых активов	471	550	-	-	-	-
уменьшение стоимости иных финансовых активов	472	650	-	-	-	-

Наименование показателя	Код строки	Код аналитики	Деятельность с целевыми средствами	Деятельность по государственному заданию	Приносящая доход деятельность	Итого
1	2	3	4	5	6	7
<b>Чистое увеличение дебиторской задолженности</b>	480		-	-	-	-
в том числе:						
увеличение дебиторской задолженности	481	560	304 602,51	22 609 182,18	194 869,21	23 108 653,90
уменьшение дебиторской задолженности	482	660	304 602,51	22 609 182,18	194 869,21	23 108 653,90
<b>Операции с обязательствами (стр. 520 + стр. 530 + стр. 540 + стр. 550 + стр. 560)</b>	510		-34 838,00	-68 967,55	-0,32	-103 805,87
<b>Чистое увеличение задолженности по привлечением перед резидентами</b>	520		-	-	-	-
в том числе:						
увеличение задолженности по привлечением перед резидентами	521	710	-	-	-	-
уменьшение задолженности по привлечением перед резидентами	522	810	-	-	-	-
<b>Чистое увеличение задолженности по привлечением перед нерезидентами</b>	530		-	-	-	-
в том числе:						
увеличение задолженности по привлечением перед нерезидентами	531	720	-	-	-	-
уменьшение задолженности по привлечением перед нерезидентами	532	820	-	-	-	-
<b>Чистое увеличение прочей кредиторской задолженности</b>	540		-34 838,00	-68 967,55	-0,32	-103 805,87
в том числе:						
увеличение прочей кредиторской задолженности	541	730	315 191,51	24 879 138,24	166 591,65	25 360 921,40
уменьшение прочей кредиторской задолженности	542	830	350 029,51	24 948 105,79	166 591,97	25 464 727,27
<b>Чистое изменение доходов будущих периодов</b>	550	x	-	-	-	-
<b>Чистое изменение резервов предстоящих расходов</b>	560	x	-	-	-	-

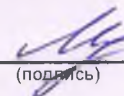
Руководитель

  
(подпись)

Е.А. Кривоносова

(расшифровка подписи)

Главный бухгалтер

  
(подпись)

О.В. Мельничук

(расшифровка подписи)

**Централизованная бухгалтерия**

УО администрации ЧГО, 1027401141536,7420005195/741501001 г.Чебаркуль ул.Ленина д.13А


(наименование, ОГРН, ИНН, КПП, местонахождение)

Руководитель

(уполномоченное лицо)

**Начальник Управления**

(должность)

  
(подпись)

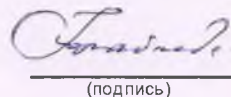
Н.Е. Попова

(расшифровка подписи)

Исполнитель

**Зам.главн.бухгалтера**

(должность)

  
(подпись)

Ю.А. Кораблева

(расшифровка подписи)

8(35168)238 8(35168)238 8(35168)23854, obrazovan

(телефон, e-mail)

15 января 2019 г.